

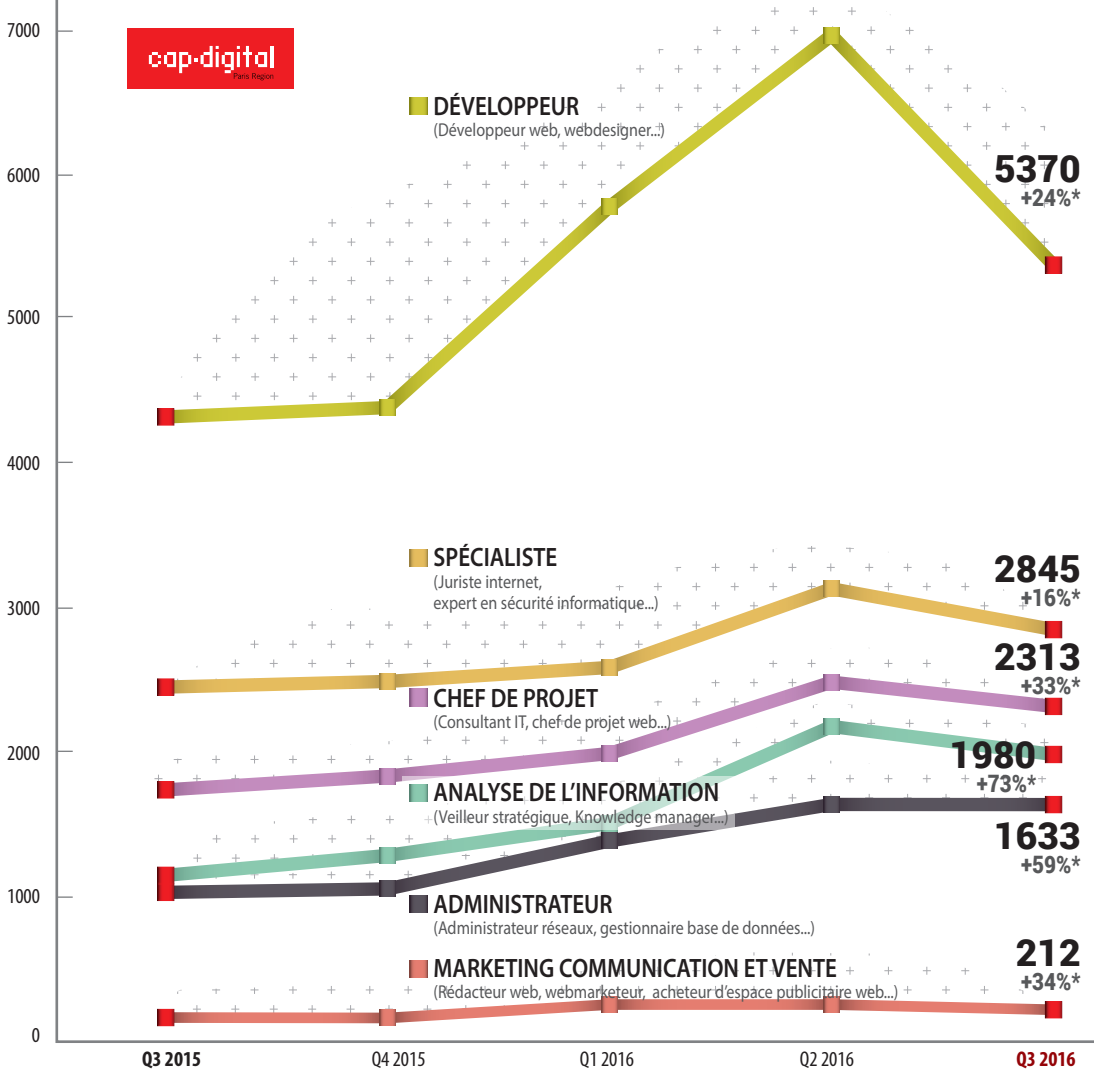
# Baromètre des métiers du numérique

Nombre d'offres par métier au  
3ème trimestre 2016

VOLUME

MULTIPOSTING

cap-digital  
Paris Region



\*Évolution par rapport au 3ème trimestre 2015

# ATTRACTIVITÉ

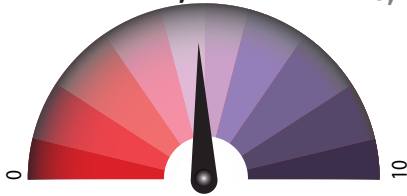
Indice basé sur le nombre de candidatures pour un poste  
du métier étudié au **3ème trimestre 2016**

## ADMINISTRATEUR

(Administrateur réseaux, gestionnaire base de données...)

► Attractivité moyenne

4,8 ..... +0,1 pt\*

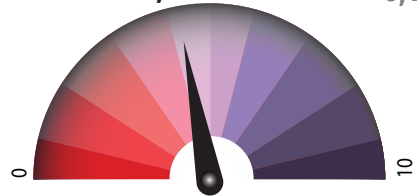


## CHEF DE PROJET

(Consultant IT, chef de projet web...)

► Métier en manque de candidats

4,4 ..... -0,1 pt\*

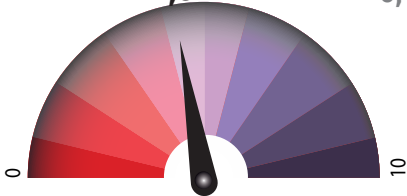


## DÉVELOPPEUR

(Développeur web, webdesigner...)

► Métier en manque de candidats

4,3 ..... +0,1 pt\*

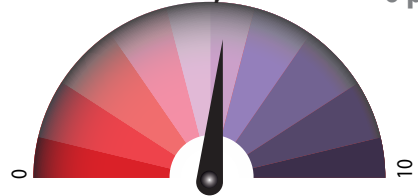


## MARKETING COMMUNICATION ET VENTE

(Rédacteur web, webmarketeur, acheteur d'espace publicitaire web...)

► Attractivité moyenne

5,4 ..... +0 pt\*

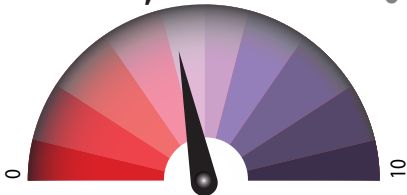


## SPÉCIALISTE

(Juriste internet, expert en sécurité informatique...)

► Métier en manque de candidats

4,1 ..... 0 pt\*

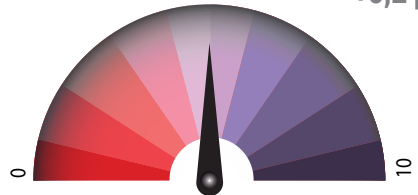


## ANALYSE DE L'INFORMATION

(Veuilleur stratégique, Knowledge manager...)

► Attractivité moyenne

5 ..... +0,2 pt\*



### Observations :

- ↗ Progression du nombre d'offres par rapport au Q3 2015
- ↘ Nombre d'offres en diminution dans tous les métiers par rapport au Q2 2016
- ↘ Difficulté croissante à recruter pour tous les métiers

\*Evolution par rapport au 3ème trimestre 2015